


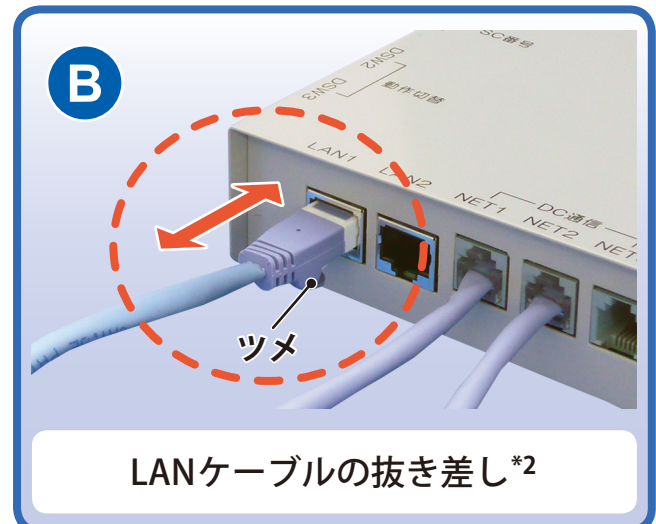
異常発生時の対処方法



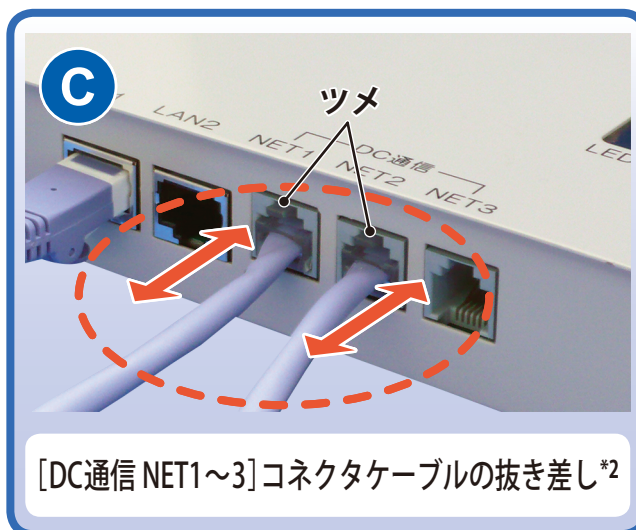
各コネクタへのケーブル接続状況は、お客様の店舗環境により異なります。



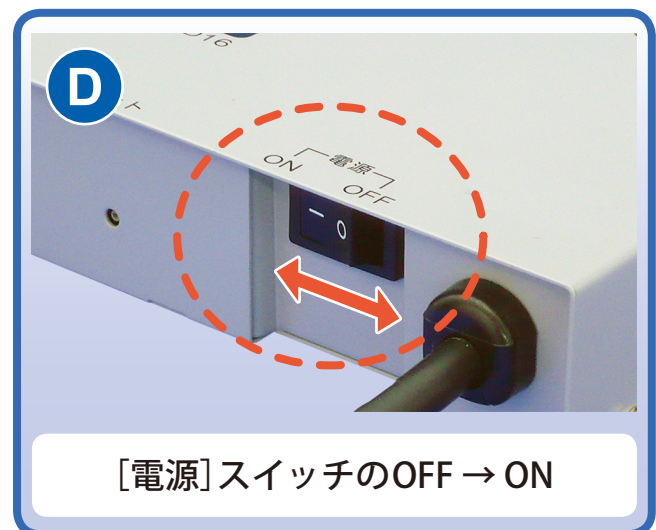
[DSW1~3]スイッチの設定を確認する*1



LANケーブルの抜き差し*2



[DC通信 NET1~3]コネクタケーブルの抜き差し*2



[電源]スイッチのOFF → ON

*1: 弊社メンテナンスの指示に従い確認してください。

*2: ケーブルを抜くときは、ツメ(ラッチ)を押しながらかいてください。

KITA DENSHI CORPORATION

株式会社 北電子 〒171-0021 東京都豊島区西池袋1-7-7